

Datos bancarios en fichas de clientes

La validación del país asigna el prefijo del IBAN a la cuenta bancaria del cliente. Además se incorporan nuevos botones de ayuda para el cálculo del DC y el IBAN.

Trasposos contables

Trasposos de facturas a la versión 2013 de Contaplus.

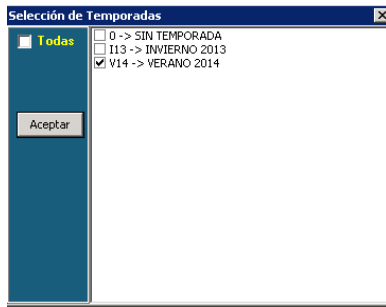
Se permite el traspaso de facturas recibidas de con bases cero y facturas recibidas con porcentaje de retención.

| Subcuentas Ventas | |
|-------------------|-----------|
| Ventas: | 701000000 |
| Abonos: | 708100000 |
| Remesa: | |
| Dto. Com: | 665300000 |
| Dto. Esp: | 665300000 |
| Dto. PP: | 665300000 |

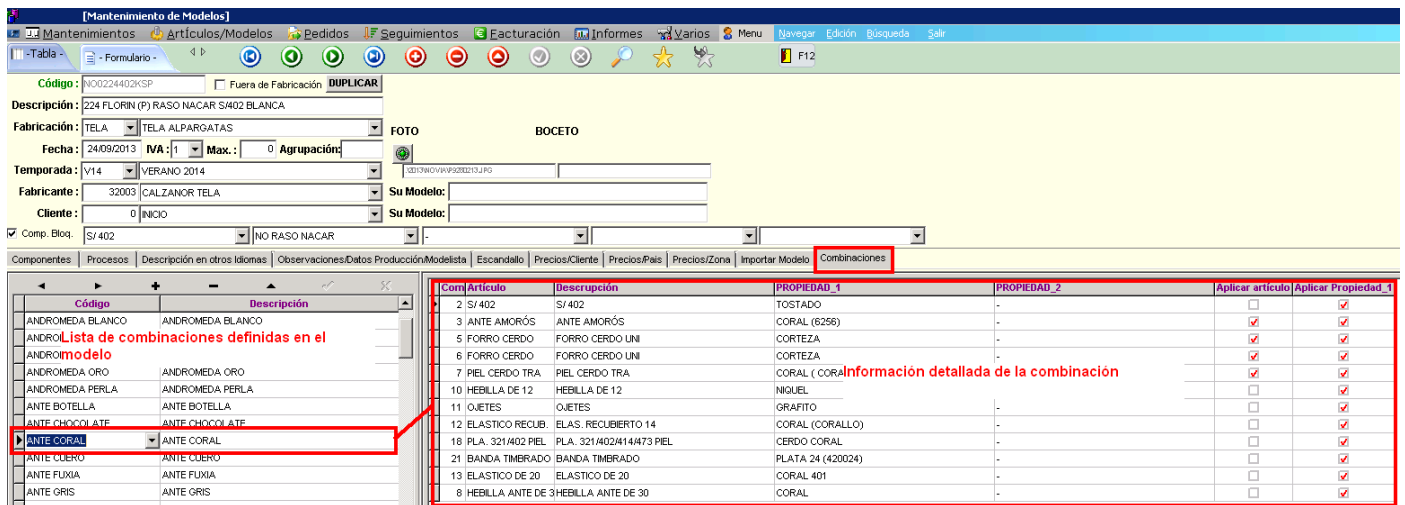
| Subcuentas Compras | |
|--------------------|-----------|
| Compras: | 600000000 |
| Abonos: | 680000000 |
| Retención: | 473000001 |

Definición de varias series de muestras con sus respectivas cuentas de enlace contable.

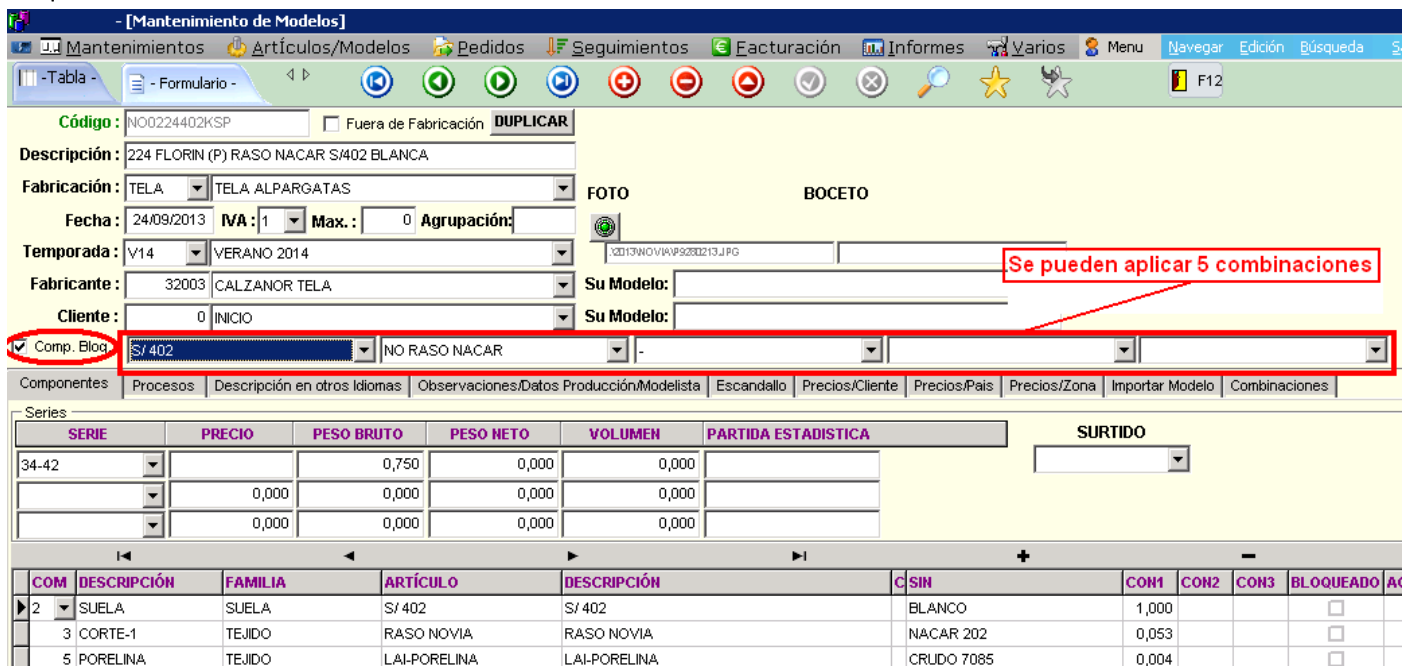
Al abrir el formulario de modelos se permite filtrar la temporada para facilitar la búsqueda.



En el formulario de modelos hay una pestaña para definir las combinaciones propias del modelo. Para facilitar la información de la combinación, se muestra a la derecha el detalle de la misma.

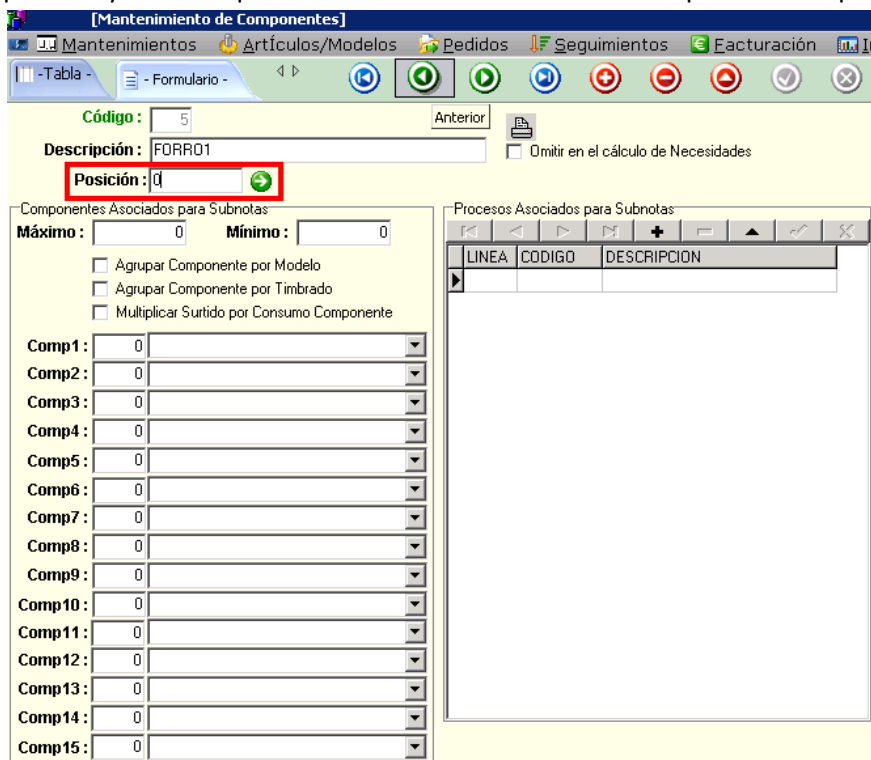


Se pueden definir cinco combinaciones para aplicar al modelo. Por defecto, los componentes bloqueados en la combinación no se aplican pero el usuario puede evitar esta limitación desmarcando el checkbox de componentes bloqueados.



Componentes

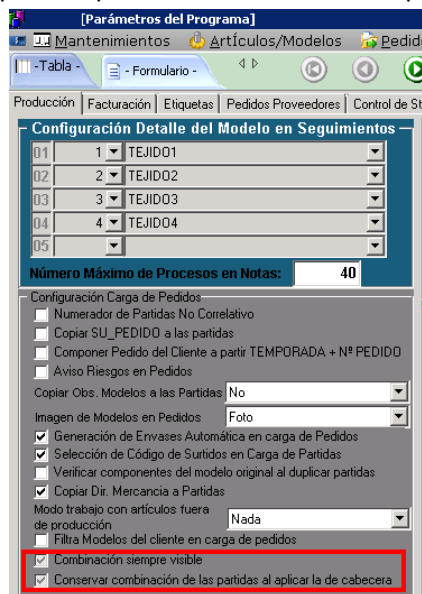
En el formulario de componentes se permite definir la posición del componente para facilitar la ordenación de estos en los formularios de modelos. El botón verde nos permite actualizar esta nueva posición tanto en modelos como en partidas y notas de producción. La nueva ordenación es aplicable aunque los pedidos estén en proceso.



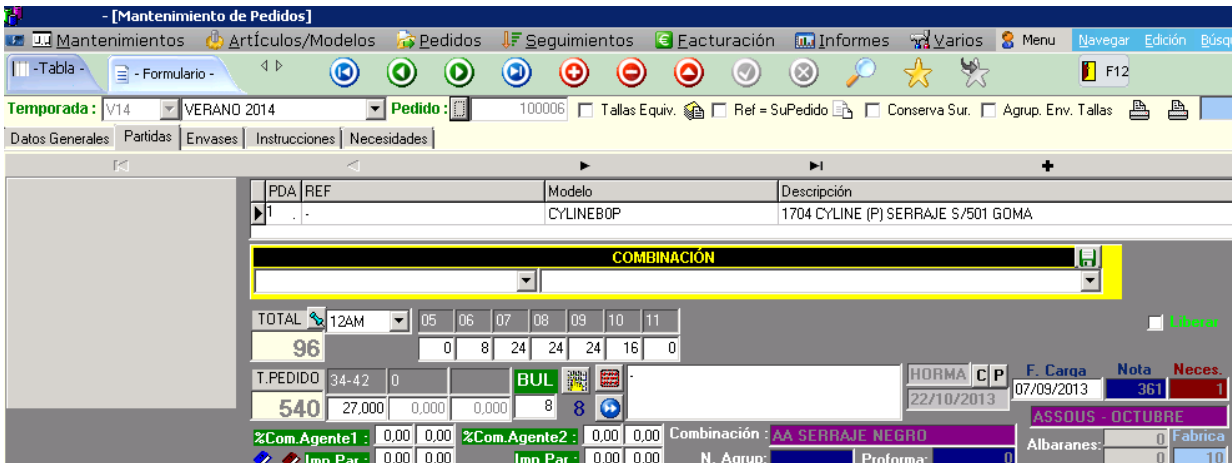
Pedidos

En los pedidos se permite filtrar las combinaciones de un modelo. EL botón de grabar combinaciones de las partidas permite crearlas en la tabla de combinaciones y además las vincula al modelo.

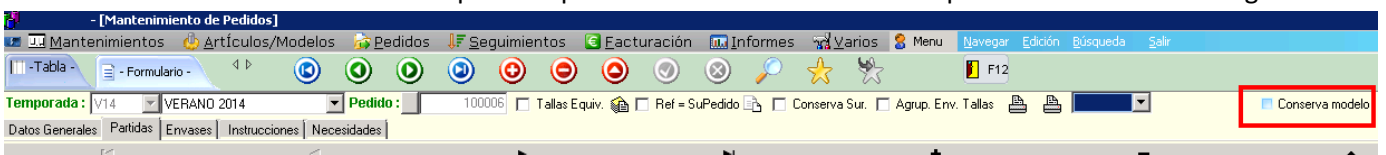
En los parámetros se puede establecer que el panel de combinaciones esté siempre visible y que la combinación aplicada en la cabecera del pedido no modifique la que ya hay asignada en las partidas del pedido. Por lo tanto, se puede aplicar una combinación específica a cada partida y una general a todo el pedido.



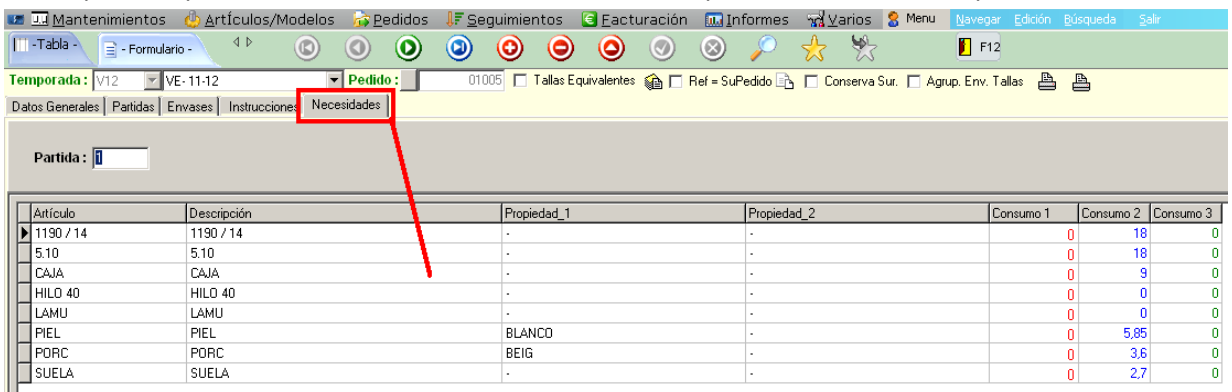
En caso de tener el panel de la combinación siempre visible, los objetos se han reorganizado para facilitar la grabación de las partidas.



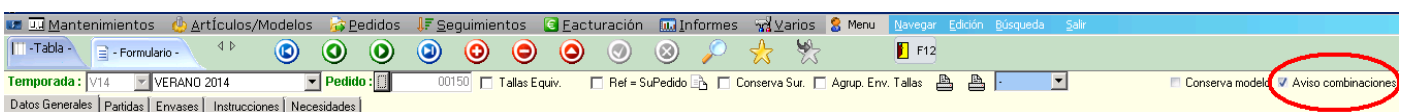
Nuevo checkbox en la cabecera de las partidas para arrastrar el modelo de una partida a otra durante la grabación.



Nueva pestaña para consultar los materiales necesarios de partidas concretas del pedido.



Se ha añadido un checkbox para que el programa avise si al aplicar una combinación, algún componente definido en la misma no tiene correspondencia con los componentes definidos en el modelo.



Albaranes, Facturas y Packing-List

La información de las combinaciones aplicadas en las partidas está disponible en etiquetas de envío, albaranes, facturas y packing-list

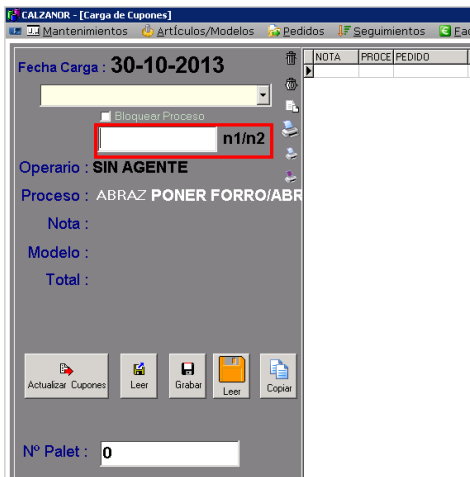
Albaranes de proveedores

Nuevo apartado de retenciones para indicar el porcentaje de la misma y traspasarla a contabilidad.

| IMP.BRUTO | %COM | IMPORTE | %DTO. | IMPORTE | %DTO. | IMPORTE | BASE | %IVA | IMP. IVA | %REC | IMP. REC | TOTAL |
|-----------------|------|---------|-------|---------|-------|---------------|------------------|-------|----------|-------|----------|-------|
| 17,34 | 0,00 | 0,00 | 0,00 | 0,00 | 0,00 | 0,00 | 17,34 | 21,00 | 3,64 | 0,00 | 0,00 | 20,98 |
| | | 0,00 | | 0,00 | | 0,00 | 0,00 | 21,00 | 0,00 | 0,00 | 0,00 | 0,00 |
| | | 0,00 | | 0,00 | | 0,00 | 0,00 | 21,00 | 0,00 | 0,00 | 0,00 | 0,00 |
| | | 0,00 | | 0,00 | | 0,00 | 0,00 | 21,00 | 0,00 | 0,00 | 0,00 | 0,00 |
| UNIDADES | | | | | | BULTOS | RETENCIÓN | 0,00 | 0,00 | | | |
| 3,00 | | | | | | 0 | | | | 20,98 | | |

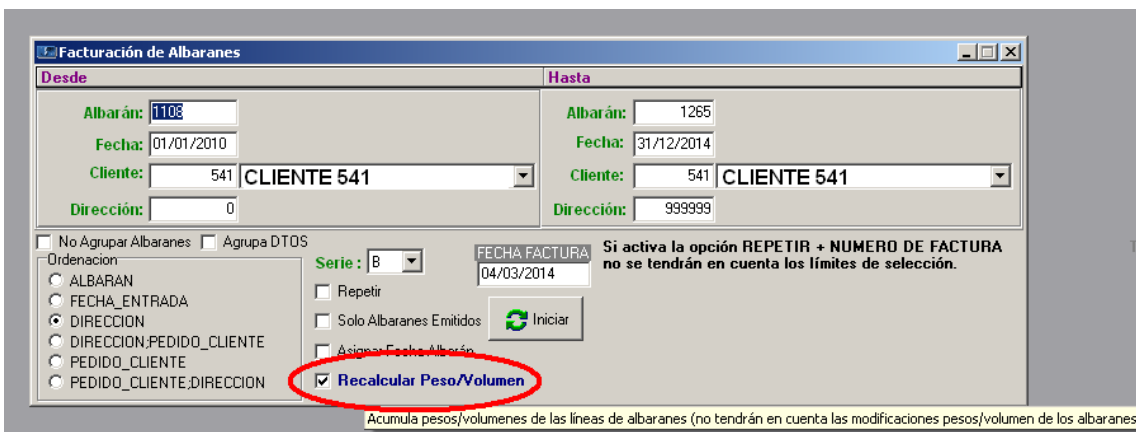
Registro de cupones

Se facilita el registro de un rango de notas desde/hasta en el registro de cupones



Facturación de albaranes

El checkbox para recalcular peso y volumen se utilizar para calcular a medida que se generan líneas de factura tomando los datos definidos en la ficha base del modelo.



Report

Se ha ampliado el número de tablas disponibles para los informes a 25

INFORMACIÓN ADICIONAL

- 10 Razones** http://www.ilisoft21.com/web/produccion/produccion_10razones.pdf
- Características** http://www.ilisoft21.com/web/produccion/produccion_caracteristicas.pdf
- Módulos** http://www.ilisoft21.com/web/produccion/produccion_modulos.pdf